



**GRUPO BVL**

**PROCESO DE INSCRIPCIÓN EN NUEVO SIMULADOR DE RUEDA DE BOLSA**

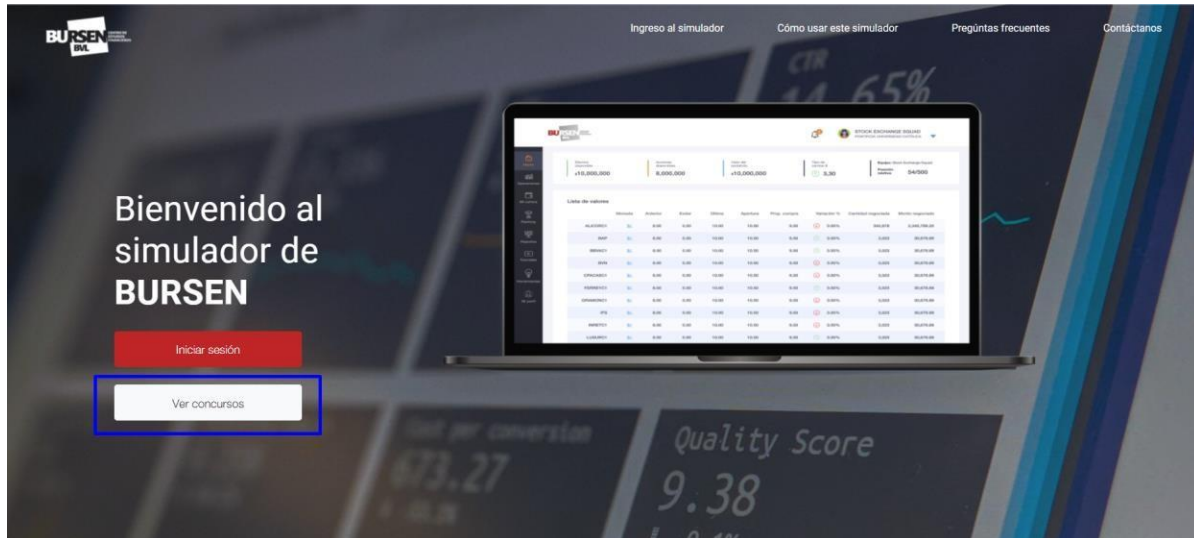
**ÍNDICE**

**CATEGORÍA INDIVIDUAL .....1**

## CATEGORÍA INDIVIDUAL

Paso 1: Ingresa al siguiente link: <https://simulador.bursen.com.pe/>

Paso 2: Dale click a la opción “Ver Concursos”.



Paso 3: Selecciona el concurso según la categoría del Juego de Bolsa en la que vayas a participar. Haz click en la flecha roja.

Listado de concursos 2022 - BURSEN

Institución  Tipo de convocatoria  Categoría

Aplicar Filtro

Nombre del concurso	Institución	Fecha de inscripción	Tipo de convocatoria	Categoría	Bases del concurso
Charla Semana Mundial del Ahorro	Bursen - Centro de Estudios Financieros de la BVL	Desde el 25/03/2022 hasta el 09/04/2022	Privado	Individual	Ver bases >
Simulador - Seminario de Inducción	Bursen - Centro de Estudios Financieros de la BVL	Desde el 28/03/2022 hasta el 15/04/2022	Público	Individual	Ver bases >

Filas por página 10 1-2 of 2 < >

Paso 4: Completa el formulario con tus datos. Es importante que coloques un correo electrónico activo ya que recibirás un código de validación para confirmar tu inscripción. Recuerda el nombre de tu usuario y contraseña que colocarás ya que con ello accederás a tu cuenta en el Juego. No olvides aceptar la política de protección de datos y los términos y condiciones.

Simulador - Seminario de Inducción Público

1 Llena tus datos 2 Verificar 3 Pago

**Llena el formulario de inscripción**

**A. Datos del delegado**

Email \*

Tipo de documento \* Número de documento \* Pais \* Departamento \*

Nombre \* Provincia \* Distrito \*



Apellido paterno \* Dirección \*

Apellido materno \* Centro de estudios \*

Teléfono celular \* Grado de instrucción \*

**B. Datos de la cuenta**

Nombre de usuario \*

Contraseña \*  Confirme Contraseña \* 

He leído y acepto la [Política de protección de datos](#)

He leído y acepto los [Términos y condiciones](#)

**Continuar**

Paso 5: Coloca el código de validación que llegará al correo electrónico que ingresaste en el formulario.

← Formulario

Juego BVL 2022 Público

1 Llena tus datos    2 Verificar    3 Pago

**Confirme el código de seguridad**

Hemos enviado un código de seguridad a juegobvl2022@yopmail.com, ingresalo en el cuadro de abajo y haz click en el boton **Validar**.

Código \*

Paso 6: Selecciona la categoría en la que vas a participar y procede con el pago por derecho de tu inscripción. Recuerda que aceptamos todas las tarjetas de débito/crédito. La inversión de la categoría individual es de S/ 80.00.

← Verificar

Juego BVL 2022 Público

1 Llena tus datos    2 Verificar    3 Pago


**Pago de inscripción**

Selecciona una opción

Inscripción Concurso Individual  
S/ 80.00

Paso 7: Ingresa los datos de tu tarjeta para procesar el pago. Una vez realizado el mismo te llegará una confirmación de pago y 48 horas antes del inicio del concurso recibirás otro correo electrónico con la confirmación de que tu cuenta ha sido activada.

blico



**BURSEN**  
Inscripción Concurso Individual

▼

Pay **S/ 4.00 PEN**

Secure by CULQI

Concurso Prueba con Pago Público



**¡Bienvenido(a) al simulador de BURSEN!**

Hemos recibido tu solicitud, en 24 horas confirmaremos tu inscripción para que puedas ingresar al simulador

[Ir a inicio](#)