



GRUPO BVL

PROCESO DE INSCRIPCIÓN EN NUEVO SIMULADOR DE RUEDA DE BOLSA

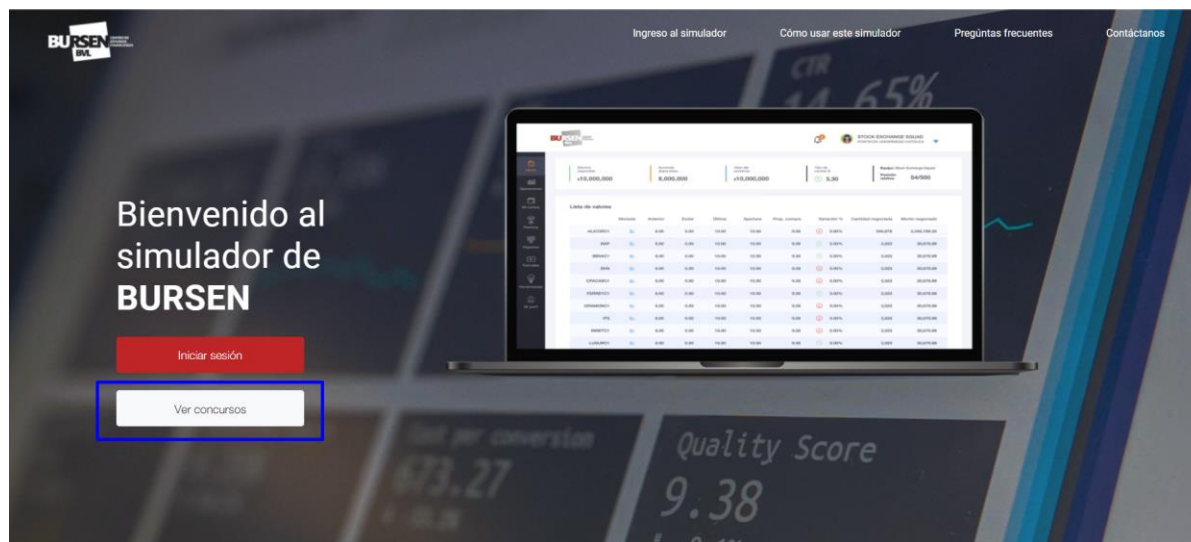
ÍNDICE

CATEGORÍA INDIVIDUAL.....	2
CATEGORÍA ESTUDIANTE-GRUPAL.....	6

CATEGORÍA INDIVIDUAL

Paso 1: Ingresa al siguiente link: <https://simulador.bursen.com.pe/>

Paso 2: Dale click a la opción “Ver Concursos”.



Paso 3: Selecciona el concurso según la categoría del Juego de Bolsa en la que vayas a participar. Haz click en la flecha roja.

Listado de concursos 2022 - BURSEN

Institución Tipo de convocatoria Categoría

Aplicar Filtro

Nombre del concurso	Institución	Fecha de inscripción	Tipo de convocatoria	Categoría	Bases del concurso
Charla Semana Mundial del Ahorro	Bursen - Centro de Estudios Financieros de la BVL	Desde el 25/03/2022 hasta el 09/04/2022	Privado	Individual	Ver bases >
Simulador - Seminario de Inducción	Bursen - Centro de Estudios Financieros de la BVL	Desde el 28/03/2022 hasta el 15/04/2022	Público	Individual	Ver bases >

Filas por página 10 1-2 of 2 < >

Paso 4: Completa el formulario con tus datos. Es importante que coloques un correo electrónico activo ya que recibirás un código de validación para confirmar tu inscripción. Recuerda el nombre de tu usuario y contraseña que colocarás ya que con ello accederás a tu cuenta en el Juego. No olvides aceptar la política de protección de datos y los términos y condiciones.

Simulador - Seminario de Inducción Público

1 Llena tus datos 2 Verificar 3 Pago

Llena el formulario de inscripción

A. Datos del delegado

Email *

Tipo de documento * ↓ Número de documento * Pais * ↓ Departamento * ↓

Nombre * Provincia * ↓ Distrito * ↓



Apellido paterno * Dirección *

Apellido materno * Centro de estudios * ↓

Teléfono celular * Grado de instrucción * ↓

B. Datos de la cuenta

Nombre de usuario *

Contraseña *  Confirme Contraseña * 

He leído y acepto la [Política de protección de datos](#)

He leído y acepto los [Términos y condiciones](#)

Continuar

Paso 5: Coloca el código de validación que llegará al correo electrónico que ingresaste en el formulario.

← Formulario

Juego BVL 2022 Público

1 Llena tus datos 2 Verificar 3 Pago

Confirme el código de seguridad

Hemos enviado un código de seguridad a juegovl2022@yopmail.com, ingresalo en el cuadro de abajo y haz click en el boton **Validar**.

Código *

Paso 6: Selecciona la categoría en la que vas a participar y procede con el pago por derecho de tu inscripción. Recuerda que aceptamos todas las tarjetas de débito/crédito. La inversión de la categoría individual es de S/ 80.00.

← Verificar

Juego BVL 2022 Público

1 Llena tus datos 2 Verificar 3 Pago


Pago de inscripción

Selecciona una opción

Inscripción Concurso Individual
S/ 80.00

Paso 7: Ingresa los datos de tu tarjeta para procesar el pago. Una vez realizado el mismo te llegará una confirmación de pago y 48 horas antes del inicio del concurso recibirás otro correo electrónico con la confirmación de que tu cuenta ha sido activada.

blico



BURSEN
Inscripción Concurso Individual

▼

Pay **S/ 4.00 PEN**

Secure by CULQI

Concurso Prueba con Pago Público



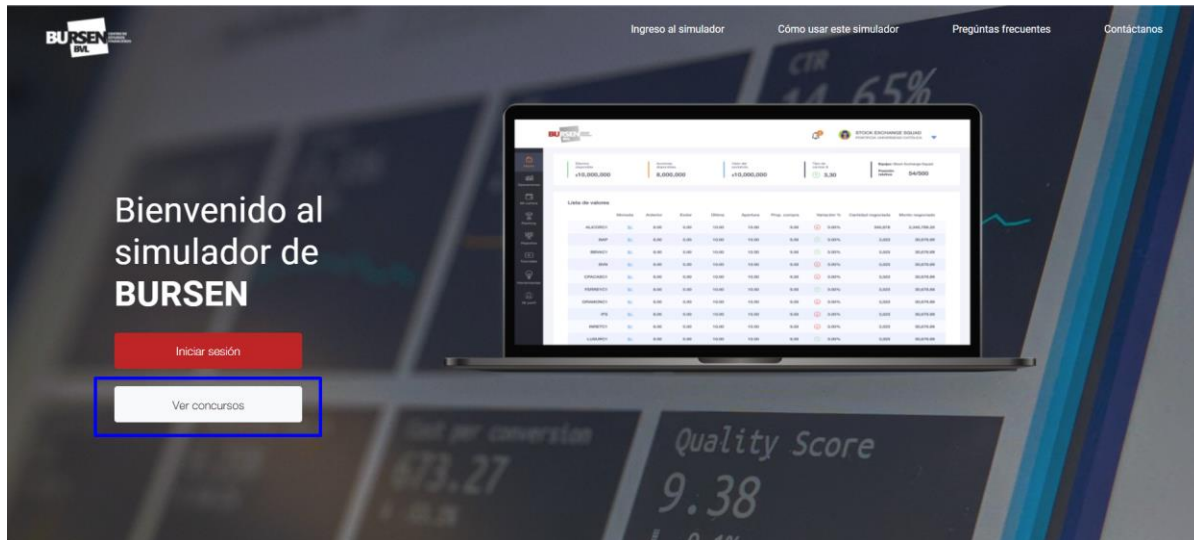
¡Bienvenido(a) al simulador de BURSEN!
Hemos recibido tu solicitud, en 24 horas confirmaremos tu inscripción para que puedas ingresar al simulador

[Ir a inicio](#)

CATEGORÍA ESTUDIANTE-GRUPAL

Paso 1: Ingresa al siguiente link: <https://simulador.bursen.com.pe/>

Paso 2: Dale click a la opción “Ver Concursos”.



Paso 3: Selecciona el concurso según la categoría del Juego de Bolsa en la que vayas a participar. Haz click en la flecha roja.

Listado de concursos 2022 - BURSEN

Institución Tipo de convocatoria Categoría

Aplicar Filtro

Nombre del concurso	Institución	Fecha de Inscripción	Tipo de convocatoria	Categoría	Bases del concurso
Charla Semana Mundial del Ahorro	Bursen - Centro de Estudios Financieros de la BVL	Desde el 25/03/2022 hasta el 09/04/2022	Privado	Individual	Ver bases >
Simulador - Seminario de Inducción	Bursen - Centro de Estudios Financieros de la BVL	Desde el 28/03/2022 hasta el 15/04/2022	Público	Individual	Ver bases >

Filas por página 10 1-2 of 2 < >

Paso 4: Selecciona la cantidad de participantes. Recuerda que el mínimo de integrantes son 3 personas y el máximo 4 participantes.

← Concursos

PRUEBA GRUPAL 2022 Público

1 Participantes 2 Llena tus datos 3 Nombre de tu equipo 4 Verificar 5 Pago

Registra a tu equipo

Número de participantes

4 participantes

Continuar

Paso 5: El líder del equipo completa el formulario con sus datos personales. Es importante que coloques un correo electrónico activo ya que recibirás un código de validación para confirmar tu inscripción. Recuerda el nombre de tu usuario y contraseña que colocarás ya que con ello accederás a tu cuenta en el Juego de Bolsa. No olvides aceptar la política de protección de datos y los términos y condiciones.

Simulador - Seminario de Inducción Público

1 Llena tus datos 2 Verificar 3 Pago

Llena el formulario de inscripción

A. Datos del delegado

Email *

Tipo de documento * Número de documento * País * Departamento *

Nombre * Provincia * Distrito *

Apellido paterno * Dirección *

Apellido materno * Centro de estudios *

Teléfono celular * Grado de instrucción *

B. Datos de la cuenta

Nombre de usuario *

Contraseña * Confirme Contraseña *

He leído y acepto la [Política de protección de datos](#)

He leído y acepto los [Términos y condiciones](#)

Continuar

Paso 6: El líder del equipo debe agregar los datos de sus compañeros de grupo.

Tipo de documento * Número de documento * País * Departamento *

Nombre

Apellido

Apellido

Teléfono

B. Datos

Nombre

Contraseña

C. Datos

Email *

Tipo de documento * Número de documento * País * Departamento *

Nombre * Provincia * Distrito *

Apellido paterno * Dirección *

Apellido materno * Centro de estudios *

Teléfono celular * Grado de instrucción *

Agregar

He leído y acepto la [Política de protección de datos](#)

He leído y acepto los [Términos y condiciones](#)

Paso 7: Coloca el código de validación que llegará al correo que ingresaste en el formulario.

← Formulario

Juego BVL 2022 Público

1 Llena tus datos 2 Verificar 3 Pago

Confirme el código de seguridad

Hemos enviado un código de seguridad a juegovl2022@yopmail.com, ingresalo en el cuadro de abajo y haz click en el boton **Validar**.

Código *

Paso 8: Selecciona la categoría en la que vas a participar y procede con el pago por derecho de tu inscripción. Recuerda que aceptamos todas las tarjetas de débito/crédito. La inversión de la categoría estudiante-grupal es de S/ 120.00 por equipo.

← Verificar

Juego BVL 2022 Público

1 Llena tus datos 2 Verificar 3 Pago


Pago de inscripción

Selecciona una opción

Inscripción Concurso Individual
S/

Paso 9: Ingresa los datos de tu tarjeta para procesar el pago. Una vez realizado el mismo te llegará una confirmación de pago y 48 horas antes del inicio del concurso recibirás otro correo electrónico con la confirmación de que tu cuenta ha sido activada.

blico



BURSEN
Inscripción Concurso Individual

Secure by CULQI

